

## Paro Registrado.

**Septiembre 2021**

### FICHA TERRITORIAL: Comarca Aranda

Unidad: nº personas

Fuente: Instituto Aragonés de Empleo

#### Por grupo de edad y sexo

	Total	Hombres	Mujeres
16-19	5	3	2
20-24	14	5	9
25-29	20	8	12
30-34	17	5	12
35-39	25	10	15
40-44	22	9	13
45-49	42	9	33
50-54	56	16	40
55-59	74	19	55
60-64	81	22	59
<b>Total</b>	<b>356</b>	<b>106</b>	<b>250</b>

#### Por sector de actividad económica y sexo

CNAE-2009	Total	Hombres	Mujeres
Agricultura, ganadería y pesca	33	22	11
Industria y energía	134	37	97
Construcción	10	9	1
Servicios	163	37	126
Sin empleo anterior	16	1	15
<b>Total</b>	<b>356</b>	<b>106</b>	<b>250</b>

#### Por sección de actividad económica y sexo

CNAE-2009	Total	Hombres	Mujeres
Agricultura, ganadería, silvicultura y pesca	33	22	11
Industrias extractivas	2	2	0
Industria manufacturera	132	35	97
Construcción	10	9	1
Comercio al por mayor y al por menor; reparación de vehículos de motor y motocicletas	39	5	34
Transporte y almacenamiento	2	1	1
Hostelería	24	5	19
Información y comunicaciones	3	1	2
Actividades financieras y de seguros	1	1	0
Actividades inmobiliarias	1	0	1
Actividades profesionales, científicas y técnicas	2	1	1
Actividades administrativas y servicios auxiliares	23	10	13
Administración Pública y defensa; Seguridad Social obligatoria	32	7	25
Educación	5	1	4
Actividades sanitarias y de servicios sociales	11	1	10
Actividades artísticas, recreativas y de entretenimiento	5	2	3
Otros servicios	8	1	7
Actividades de los hogares como empleadores de personal doméstico; actividades de los hogares como productores de bienes y servicios para uso propio	7	1	6
Sin clasificar	16	1	15
<b>Total</b>	<b>356</b>	<b>106</b>	<b>250</b>

La actividad económica indica aquélla en la que el parado realizó su último trabajo, según la Clasificación Nacional de Actividades Económicas de 2009 (CNAE-2009)

## Paro Registrado.

**Septiembre 2021**

FICHA TERRITORIAL: **Comarca Aranda**

Unidad: nº personas

Fuente: Instituto Aragonés de Empleo

### Por nivel de formación y sexo

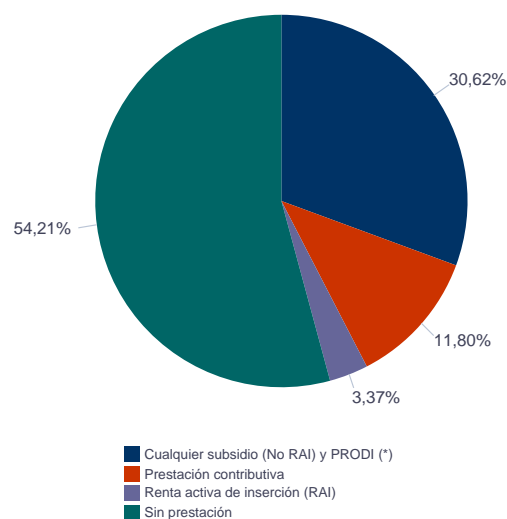
		Total	Hombres	Mujeres
<b>Educación primaria</b>	Educación Primaria o inferior	56	16	40
		<b>56</b>	<b>16</b>	<b>40</b>
<b>Primera etapa de educación secundaria</b>	Primera etapa de educación secundaria	236	75	161
		<b>236</b>	<b>75</b>	<b>161</b>
<b>Segunda etapa de educación secundaria</b>	Bachillerato	14	4	10
	Enseñanza media de formación profesional	16	5	11
		<b>30</b>	<b>9</b>	<b>21</b>
<b>Enseñanza superior</b>	Enseñanza superior de formación profesional	17	5	12
	Enseñanza superior universitaria	17	1	16
		<b>34</b>	<b>6</b>	<b>28</b>
<b>Total</b>		<b>356</b>	<b>106</b>	<b>250</b>

NOTA: La tabla de nivel de formación se basa en la Clasificación Nacional de Educación 2000 (INE). Se ha seleccionado el nivel educativo más alto adquirido por el demandante parado.

### Por tipo de prestación y sexo

	Total	Hombres	Mujeres
Sin prestación	193	52	141
Prestación contributiva	42	20	22
Cualquier subsidio (No RAI) y PRODI (*)	109	34	75
Renta activa de inserción (RAI)	12	0	12
<b>Total</b>	<b>356</b>	<b>106</b>	<b>250</b>

(\*) PRODI= Programa temporal de protección por desempleo e inserción, RAI = Renta activa de inserción.



## Paro Registrado.

**Septiembre 2021**

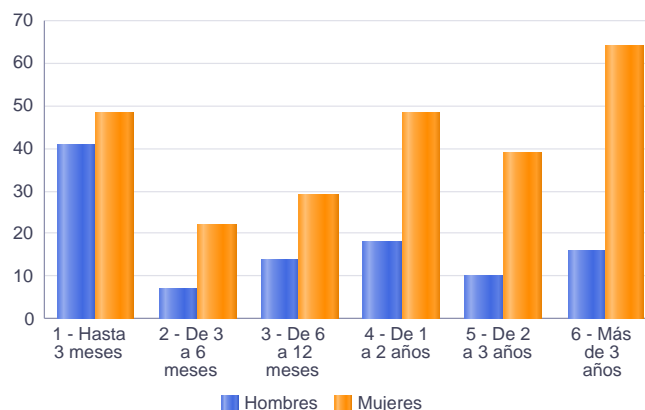
FICHA TERRITORIAL: **Comarca Aranda**

Unidad: nº personas

Fuente: Instituto Aragonés de Empleo

### Por tiempo en situación laboral como desempleado y sexo

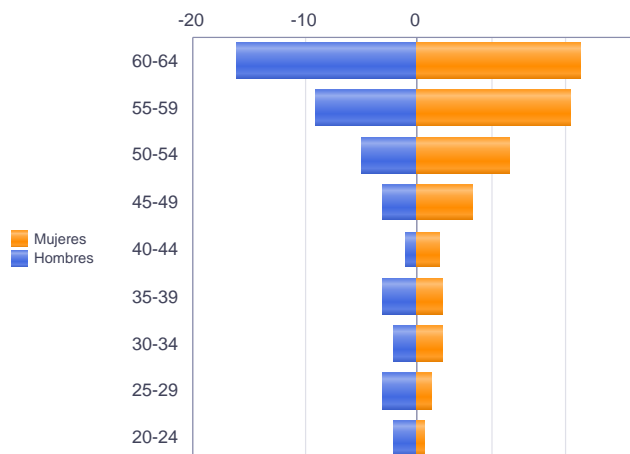
		Total	Hombres	Mujeres
<b>Corta Duración</b>	Hasta 3 meses	89	41	48
	De 3 a 6 meses	29	7	22
	De 6 a 12 meses	43	14	29
		<b>161</b>	<b>62</b>	<b>99</b>
<b>Larga Duración</b>	De 1 a 2 años	66	18	48
	De 2 a 3 años	49	10	39
	Más de 3 años	80	16	64
		<b>195</b>	<b>44</b>	<b>151</b>
<b>Total</b>		<b>356</b>	<b>106</b>	<b>250</b>



### Parados de larga duración\* por grupo de edad y sexo

	Total	Hombres	Mujeres
20-24	4	2	2
25-29	7	3	4
30-34	9	2	7
35-39	10	3	7
40-44	7	1	6
45-49	18	3	15
50-54	30	5	25
55-59	50	9	41
60-64	60	16	44
<b>Total</b>	<b>195</b>	<b>44</b>	<b>151</b>

\* Más de 12 meses como desempleado



Piramide por valores Absolutos

## Paro Registrado.

**Septiembre 2021**

FICHA TERRITORIAL: **Comarca Aranda**

Unidad: nº personas

Fuente: Instituto Aragonés de Empleo

### Por sector de actividad económica, nacionalidad y sexo

	Españoles			Extranjeros comunitarios (UE-27)			Extranjeros no comunitarios		
	Total	Hombres	Mujeres	Total	Hombres	Mujeres	Total	Hombres	Mujeres
Agricultura, ganadería y pesca	19	16	3	12	4	8	2	2	0
Construcción	8	7	1	2	2	0	0	0	0
Industria y energía	119	34	85	13	1	12	2	2	0
Servicios	154	34	120	5	1	4	4	2	2
Sin empleo anterior	10	0	10	1	1	0	5	0	5
<b>Total</b>	<b>310</b>	<b>91</b>	<b>219</b>	<b>33</b>	<b>9</b>	<b>24</b>	<b>13</b>	<b>6</b>	<b>7</b>

### Ranking de ocupaciones más solicitadas por los demandantes parados, por sexo

Cod. Ocupación	Ocupación	Total	Hombres	Mujeres
92101050	Personal de limpieza o limpiadores en general	95	7	88
97001104	Peones de la industria manufacturera, en general	93	35	58
78371200	Preparadores de piezas para aparado y montaje de calzado	69	15	54
78371022	Acabadores de calzado, a mano	44	5	39
81561034	Cosedores a máquina plana de aguja de piezas (aparado de calzado)	41	1	40
52201079	Dependientes de comercio, en general	32	3	29
95121019	Peones de horticultura, jardinería	23	15	8
43091029	Empleados administrativos, en general	23	6	17
55001018	Cajeros de comercio	20	1	19
96021013	Peones de la construcción de edificios	20	20	0
95111016	Peones agrícolas, en general	20	15	5
98111024	Mozos de carga y descarga, almacén y/o mercado de abastos	17	12	5
84121035	Conductores de furgonetas, hasta 3,5 t.	17	17	0
98201011	Reponedores de hipermercado	17	3	14
51101026	Cocineros, en general	15	0	15
51201027	Camareros de barra y/o dependientes de cafetería	14	5	9
97001056	Peones de la industria de la alimentación, bebidas y tabaco	13	2	11
81561324	Operadores de máquina para rebajar piezas (aparado de calzado)	13	1	12
37241034	Monitores de educación y tiempo libre	13	1	12
93101024	Pinches de cocina	12	1	11
57101013	Asistentes domiciliarios	12	0	12
56291025	Cuidadores de minusválidos físicos, psíquicos y sensoriales	12	0	12

NOTA: Cada demandante puede solicitar hasta 6 ocupaciones.